

Informacja prawna

"Chcielibyśmy podkreślić, że wszelkie treści, przykłady oraz informacje przekazywane podczas naszych szkoleń mają wyłącznie charakter edukacyjny. Nie stanowią one żadnych konkretnych porad ani wytycznych. Prezentowane treści oparte są na wybranych danych oraz scenariuszach, które służą jedynie celom demonstracyjnym. Zalecamy, aby wszelkie decyzje podejmowane na podstawie materiałów szkoleniowych były poprzedzone konsultacją z odpowiednimi specjalistami lub ekspertami w danej dziedzinie. Rzeczywiste zastosowanie treści prezentowanych podczas szkoleń może różnić się od przykładów ze względu na zmienną naturę sytuacji oraz kontekst, w którym są one implementowane. Naszym celem jest dostarczenie informacji i edukacji, jednakże nie możemy zagwarantować, że prezentowane treści odzwierciedlają w pełni rzeczywiste zastosowania czy najlepsze praktyki. Wszelkie działania podejmowane na podstawie naszych materiałów są odpowiedzialnością osoby podejmującej te działania. Pamiętaj, że każda sytuacja może być unikalna, a nasze szkolenia nie obejmują wszystkich możliwych aspektów czy zmieniających się warunków. Zachęcamy do szerokiego zdobywania informacji i konsultacji z profesjonalistami przed podjęciem jakichkolwiek działań.





Przeglądarka Internetowa poradnik dla seniora.

szkolenie realizowane dzięki

WWW.CYFROWY-SENIOR.PL



***Instrukcja - Pierwsze kroki ze stroną
www.Youtube.com***

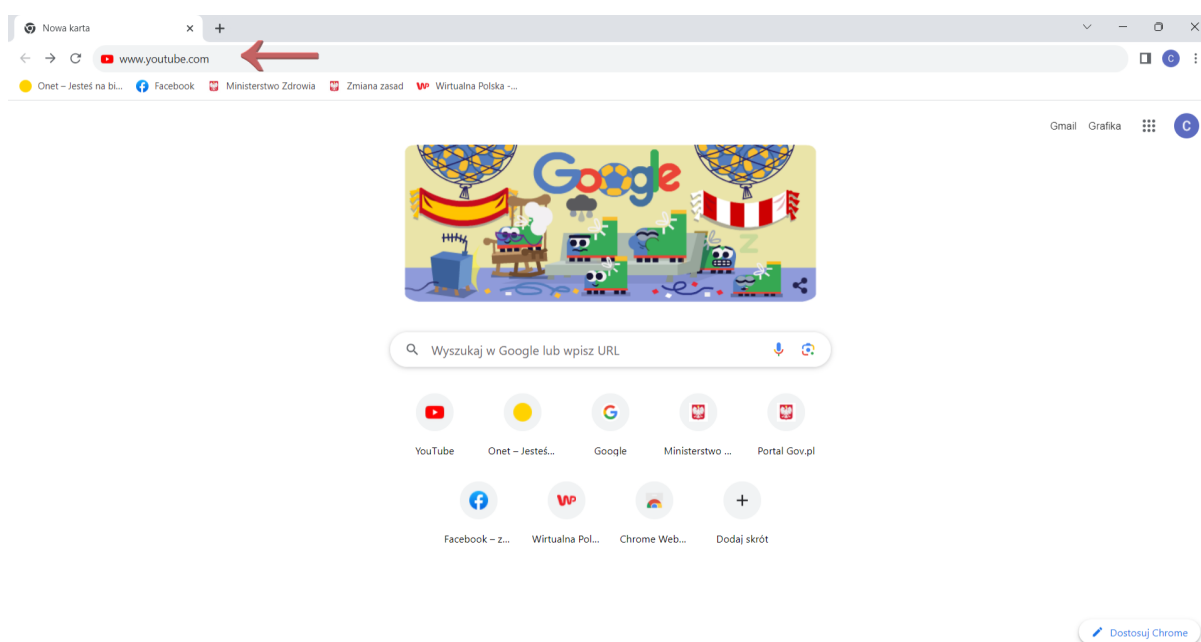
Spis treści:

- **Poradnik odnośnie strony - Youtube.com** **3**
- **Po wejściu na stronę, widzimy:** **3**
- **Włączenie przykładowego filmu.** **4**



• Poradnik odnośnie strony - Youtube.com

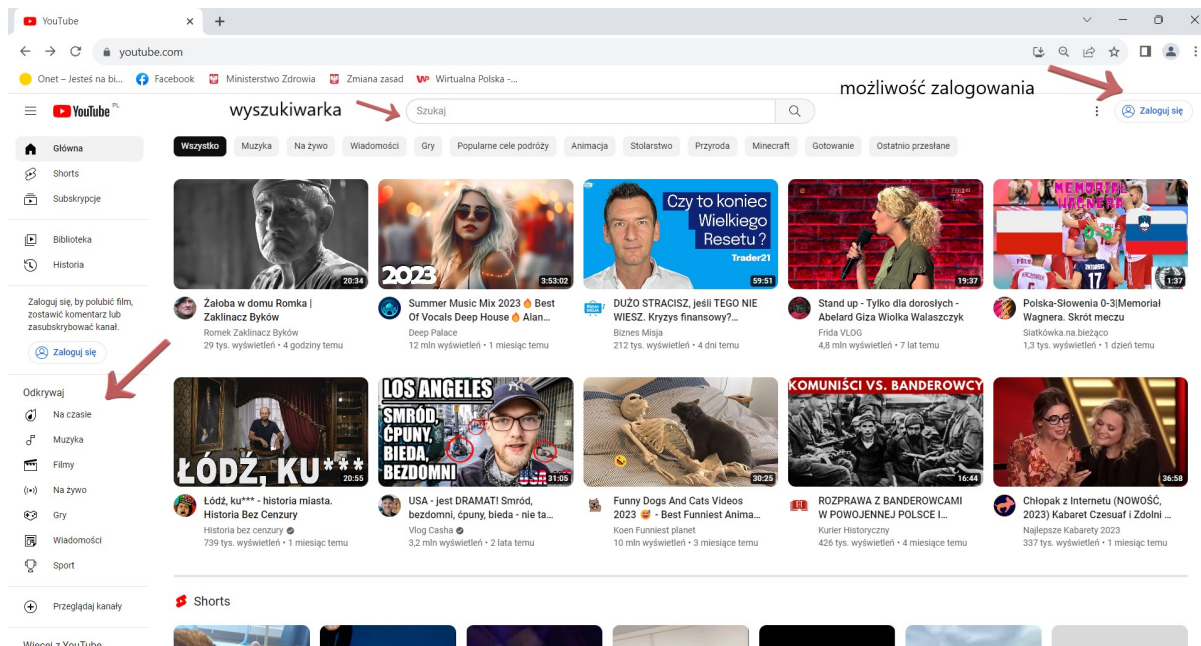
1. Przechodzimy do wybranej przez nas przeglądarki, w adresie strony wpisujemy adres : **www.youtube.com**
2. Następnie przechodzimy na stronę podaną w adresie klikając **“enter”**.



3. Po wejściu na stronę, widzimy **po lewej stronie**:

- 1) Zakładki z różnymi kategoriami wybranych filmów w tym:

Na czasie, Muzyka, Filmy, Na żywo, Gry, Wiadomości, Sport.

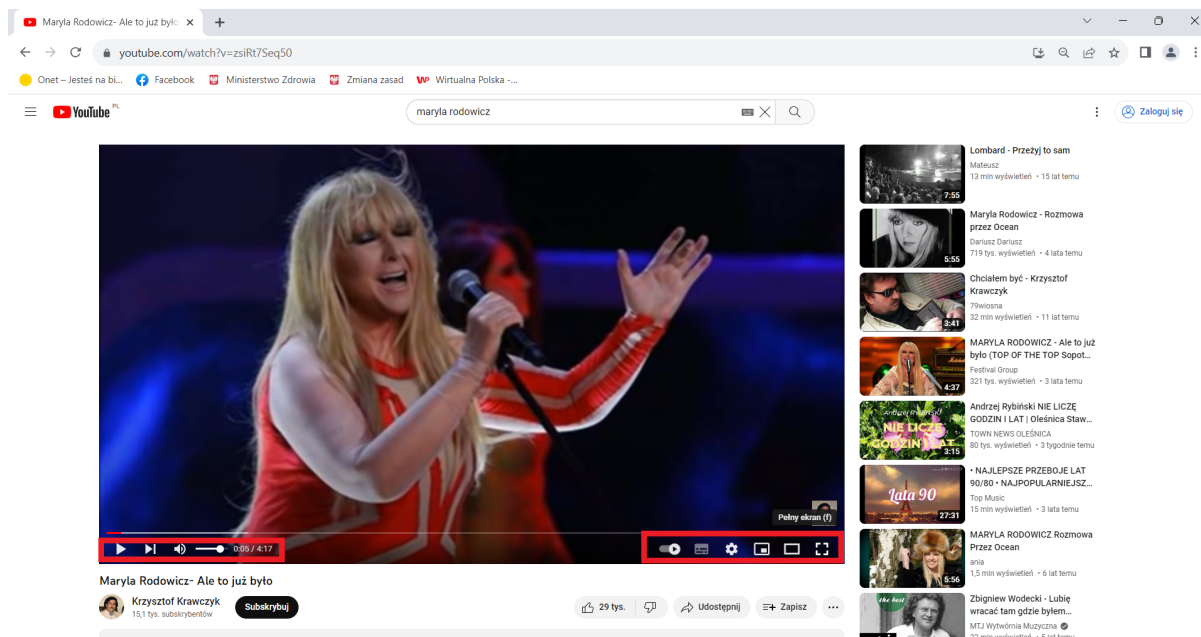


2) **Po prawej stronie** mamy możliwość zalogowania się na stronie (musimy posiadać konto e-mail gmail - założone na stronie www.google.pl)

4. **Po włączeniu danego filmu**, mamy również możliwości w danym materiale w tym:

- 1) **Możliwość przewijania.**
- 2) **Możliwość podgłośnienia materiału bądź ściszenia.**
- 3) **Możliwość ustawienia jakości oraz rozdzielczości filmu.**

4) Możliwość włączenia trybu kinowego bądź pełnego ekranu.



The image shows a screenshot of a YouTube video player. The video is titled "Maryla Rodowicz - Ale to już było" by Krzysztof Krawczyk. The video player interface includes a progress bar at 0:05 / 4:17, a volume icon, and a settings icon. A red box highlights the settings icon, and another red box highlights the full screen icon. Below the video player, the channel name "Krzysztof Krawczyk" and a "Subskrybuj" button are visible. To the right of the video player, there is a list of recommended videos, including "Lombard - Przeżyj to sam", "Maryla Rodowicz - Rozmowa przez Ocean", "Chciałem być - Krzysztof Krawczyk", "MARYLA RODOWICZ - Ale to już było (TOP OF THE TOP Sopot...)", "Andrzej Rybiński NIE LICZĘ GODZIN I LAT | Oleśnica Staw...", "NAJLEPSZE PRZEBOJE LAT 90/80 - NAJPOPULARNIEJSZ...", "MARYLA RODOWICZ Rozmowa Przez Ocean", and "Zbigniew Wodecki - Lubię wracać tam gdzie byłem...".

